

СОГЛАСОВАНО

Заместитель Главы ЗАТО г. Железнодорожск по
социальным вопросам

Е.А. Каргашов

И.О.Фамилия

« 29 » января 2021г.

УТВЕРЖДАЮ

Руководитель муниципального бюджетного
дошкольного образовательного учреждения
"Детский сад №60 "Снегурочка"

Н.Ю. Евсюкова

И.О.Фамилия

« 29 » января 2021г.

СОГЛАСОВАНО

Главный распорядитель бюджетных средств
Руководитель МКУ "Управление образования"

И.В. Скруберт

И.О.Фамилия

« 29 » января 2021г.

СОГЛАСОВАНО

Руководитель Курирующего подразделения
Начальник Социального отдела Администрации
ЗАТО г. Железнодорожск

А.М. Бачило

И.О.Фамилия

« 29 » января 2021г.

План
финансово - хозяйственной деятельности
муниципального бюджетного дошкольного образовательного учреждения
"Детский сад № 60 "Снегурочка"

(наименование учреждения)

на финансовый 2021 год и плановый период 2022 и 2023 годов

Социальный отдел Администрации ЗАТО г. Железнодорожск

(Курирующее подразделение)

« 29 » января 20 21 г.
(дата составления документа)

Раздел 2. Сведения по выплатам на закупки товаров, работ, услуг



№ п/п	Наименование показателя	Коды строк	Год начала закупки	Код по бюджетной классификации Российской Федерации (Р2) <*>	Сумма			за пределами планового периода
					на 2021 г. (текущий финансовый год)	на 2022 г. (первый год планового периода)	на 2023 г. (второй год планового периода)	
1	2	3	4	4.1	5	6	7	8
1	Выплаты на закупку товаров, работ, услуг, всего	26000	х		19 036 974,29	17 037 155,00	17 037 155,00	
1.1	в том числе по контрактам (договорам), заключенным до начала текущего финансового года без применения норм Федерального закона от 03.04.2013 № 44-ФЗ «О контрактной системе в сфере закупок товаров, работ, услуг для обеспечения государственных и муниципальных нужд» (далее – Федеральный закон № 44-ФЗ) и Федерального закона от 18.07.2011 № 223-ФЗ «О закупках товаров, работ, услуг отдельными видами юридических лиц» (далее – Федеральный закон № 223-ФЗ)	26100	х		0,00	0,00	0,00	
1.2	по контрактам (договорам), планируемым к заключению в соответствующем финансовом году без применения норм Федерального закона № 44-ФЗ и Федерального закона № 223-ФЗ	26200	х		0,00	0,00	0,00	
1.3	по контрактам (договорам), заключенным до начала текущего финансового года с учетом требований Федерального закона № 44-ФЗ и Федерального закона № 223-ФЗ	26300	х		2 821 582,58	2 821 582,58	2 821 582,58	
1.3.1	в том числе в соответствии с Федеральным законом N 44-ФЗ	26310			2 821 582,58	2 821 582,58	2 821 582,58	
	из них (Р2) <*>	26310.1			0,00	0,00	0,00	
1.3.2	в соответствии с Федеральным законом N 223-ФЗ	26320			0,00	0,00	0,00	
1.4	по контрактам (договорам), планируемым к заключению в соответствующем финансовом году с учетом требований Федерального закона № 44-ФЗ и Федерального закона № 223-ФЗ	26400	х		16 215 391,71	14 215 572,42	14 215 572,42	
1.4.1	в том числе за счет субсидий, предоставляемых на финансовое обеспечение выполнения государственного (муниципального) задания	26410	х		11 648 415,47	9 927 873,42	9 927 873,42	
1.4.1.1	в том числе в соответствии с Федеральным законом № 44-ФЗ	26411	х		11 648 415,47	9 927 873,42	9 927 873,42	
1.4.1.2	в соответствии с Федеральным законом № 223-ФЗ	26412	х		0,00	0,00	0,00	
1.4.2	за счет субсидий, предоставляемых в соответствии с абзацем вторым пункта 1 статьи 78.1 Бюджетного кодекса Российской Федерации	26420	х		0,00	0,00	0,00	
1.4.2.1	в том числе в соответствии с Федеральным законом № 44-ФЗ	26421	х		0,00	0,00	0,00	
	из них (Р2) <*>	26421.1	х		0,00	0,00	0,00	
1.4.2.2	в соответствии с Федеральным законом № 223-ФЗ	26422	х		0,00	0,00	0,00	
1.4.3	за счет субсидий, предоставляемых на осуществление капитальных вложений	26430	х		0,00	0,00	0,00	
	из них (Р2) <*>	26430.1			0,00	0,00	0,00	
1.4.4	за счет прочих источников финансового обеспечения	26450	х		4 566 976,24	4 287 699,00	4 287 699,00	
1.4.4.1	в том числе в соответствии с Федеральным законом № 44-ФЗ	26451	х		4 566 976,24	4 287 699,00	4 287 699,00	
	из них (Р2) <*>	26451.1			0,00	0,00	0,00	
1.4.4.2	в соответствии с Федеральным законом № 223-ФЗ	26452	х		0,00	0,00	0,00	
2	Итого по контрактам, планируемым к заключению в соответствующем финансовом году в соответствии с Федеральным законом № 44-ФЗ, по соответствующему году закупки	26500	х		16 215 391,71	14 215 572,42	14 215 572,42	
	в том числе по году начала закупки: 2021	26510			16 215 391,71			
	2022					14 215 572,42		
	2023						14 215 572,42	
3	Итого по договорам, планируемым к заключению в соответствующем финансовом году в соответствии с Федеральным законом № 223-ФЗ, по соответствующему году закупки	26600	х		0,00	0,00	0,00	
	в том числе по году начала закупки:	26610			0,00	0,00	0,00	

Руководитель учреждения: Заведующий МБДОУ
(уполномоченное лицо учреждения)

 Н.Ю. Евсюкова

Согласовано:

Заместитель главного бухгалтера муниципального бюджетного учреждения
(раздел 1: строки 0001, 3000-4010, раздел 3.2.1: строки 200, 500, раздел 3.7.1: строки 200, 500, раздел 3.13.1: строки 0100-0200, 400)

 О.Л. Степанова
 Н.В. Валеева

тел. 76-39-40
тел. 76-39-83

Начальник отдела конкурсов и закупок
(раздел 2)


Начальник отдела экономического анализа, бюджетного планирования и статистики
(раздел 1 кроме строк 0001-0002, 3000-4010, раздел 3.2.1 кроме строк 200, 500, раздел 3.7.1 кроме строк 200, 500, раздел 3.13.1 кроме строк 0100-0200, 400)

 Е.Н. Гребенкина

тел. 76-39-76

СОГЛАСОВАНО

Социальный отдел Администрации ЗАТО г. Железнодорожск
(Курярующее подразделение)

 А.М. Бачило
(подпись, расшифровка подписи)

29 января 2021 г.

Раздел 3. Обоснование (расчеты) плановых показателей поступлений и выплат

3.1. Обоснование (расчет) плановых показателей поступлений доходов по статье 120 «Доходы от собственности».

3.1.1. Обоснование (расчет) плановых показателей поступлений доходов по статье 120 «Доходы от собственности»:

Наименование показателя	Код строки	Сумма, руб.			
		на 2021 г. (текущий финансовый год)	на 2022 г. (первый год планового периода)	на 2023 г. (второй год планового периода)	на 2023 г. (второй год планового периода)
Задолженность по доходам (дебиторская задолженность по доходам) на начало года	0100	0,00	0,00	0,00	0,00
Полученные предварительные платежи (авансы) по контрактам (договорам) (кредиторская задолженность по доходам) на начало года	0200	0,00	0,00	0,00	0,00
Доходы от собственности, всего	0300				
в том числе:	0310				
доходы, получаемые в виде арендной либо иной платы за передачу					
плата по соглашениям об установлении сервитута	0320				
доходы в виде процентов по депозитам автономных учреждений в кредитных организациях	0330				
доходы в виде процентов по остаткам средств на счетах автономных учреждений в кредитных организациях	0340				
проценты, полученные от предоставления займов	0350				
проценты по иным финансовым инструментам	0360				
доходы в виде прибыли, приходящейся на доли в уставных (складочных) капиталах хозяйственных товариществ и обществ, или дивидендов по акциям, принадлежащим	0370				
доходы от распоряжения правами на результаты интеллектуальной деятельности и средствами	0380				
прочие поступления от использования имущества, находящегося					
в оперативном управлении учреждения	0390				
Задолженность по доходам (дебиторская задолженность по доходам) на конец года	0400	0,00	0,00	0,00	0,00
Полученные предварительные платежи (авансы) по контрактам (договорам) (кредиторская задолженность по доходам) на конец года	0500	0,00	0,00	0,00	0,00
Планируемые поступления доходов от собственности (с 0100 - с 0200 + с 0300 - с 0400 + с 0500)	0600				

3.1.2. Расчет доходов в виде арендной либо иной платы за передачу в возмездное пользование муниципального имущества.

Наименование объекта	Код строки	Планируемый объем предоставления имущества в аренду (в натуральных показателях)						Объем планируемых поступлений, руб.		
		Плата (тариф) арендной платы за единицу площади (объект), руб.		на 2022 г.		на 2023 г.		на 2021 г.	на 2022 г.	на 2023 г.
	км	на 2021 г. (текущий финансовый год)	на 2022 г. (первый год планового периода)	на 2021 г. (текущий финансовый год)	на 2022 г. (первый год планового периода)	на 2023 г. (второй год планового периода)	на 2023 г. (второй год планового периода)	на 2021 г. (текущий финансовый год)	на 2022 г. (первый год планового периода)	на 2023 г. (второй год планового периода)
1	2	3	4	5	6	7	8	9	10	11
Недвижимое имущество, всего	0100	x	x	x	x	x	x	x	x	x
в том числе										
Движимое имущество, всего	0200	x	x	x	x	x	x	x	x	x
в том числе										
Итого	9000	x	x	x	x	x	x	x	x	x

3.1.3. Расчет доходов в виде процентов по депозитам автономных учреждений в кредитных организациях

Наименование показателя	Код строки	Среднегодовой объем средств, на которые начисляются проценты, руб.					Ставка размещения, %				Сумма доходов в виде процентов, руб.		
		на 2021 г. (текущий финансовый год)	на 2022 г. (первый год планового периода)	на 2023 г. (второй год планового периода)	на 2021 г. (текущий финансовый год)	на 2022 г. (первый год планового периода)	на 2023 г. (второй год планового периода)	на 2021 г. (текущий финансовый год)	на 2022 г. (первый год планового периода)	на 2023 г. (второй год планового периода)			
Договор 1	0001	3	4	5	6	7	8	9	10	11			
Договор 2	0002												
Итого	9000	x	x	x	x	x	x		x				

3.1.4. Расчет доходов в виде процентов по остаткам средств на счетах автономных учреждений в кредитных организациях

Наименование показателя	Код строки	Среднегодовой объем средств, на которые начисляются проценты, руб.					Ставка, %				Сумма доходов в виде процентов, руб.		
		на 2021 г. (текущий финансовый год)	на 2022 г. (первый год планового периода)	на 2023 г. (второй год планового периода)	на 2021 г. (текущий финансовый год)	на 2022 г. (первый год планового периода)	на 2023 г. (второй год планового периода)	на 2021 г. (текущий финансовый год)	на 2022 г. (первый год планового периода)	на 2023 г. (второй год планового периода)			
1	2	3	4	5	6	7	8	9	10	11			
0001													
0002													
Итого	9000	x	x	x	x	x	x		x				

3.2. Обоснование (расчет) плановых показателей исполнений доходов по статье 130 «Доходы от оказания услуг, работ, компенсации затрат учреждений».

3.2.1. Обоснование (расчет) плановых показателей исполнений доходов по статье 130 «Доходы от оказания услуг, работ, компенсации затрат учреждений».

Наименование показателя	Код строки	Сумма, руб.								
		на 2021 г. (текущий финансовый год)	на 2022 г. (первый год планового периода)	на 2023 г. (второй год планового периода)	на 2021 г. (текущий финансовый год)	на 2022 г. (первый год планового периода)	на 2023 г. (второй год планового периода)			
1	2	3	4	5	6	7	8	9	10	11
Задолженность по доходам (дебиторская задолженность по доходам) на начало года	0100	0,00	0,00	0,00						
Полученные предварительные платежи (авансы) по контрактам (договорам) (кредиторская задолженность по доходам) на начало года	0200	0,00	0,00	0,00						
Доходы от оказания услуг, работ, компенсации затрат учреждений, всего	0300	59 701 113,00	59 701 113,00	59 701 113,00						
в том числе:										
Субсидии на финансовое обеспечение выполнения муниципального задания	0310	55 413 414,00	55 413 414,00	55 413 414,00						
доходы от оказания услуг, выполнения работ в рамках установленного муниципального задания	0320									
доходы от оказания услуг, выполнения работ за плату сверх установленного муниципального задания и иной деятельности	0330									
доходы, поступающие в порядке возмещения уставов, внесенных в связи с эксплуатацией имущества,	0340									
плата за прием и уход	0350	4 287 699,00	4 287 699,00	4 287 699,00						
Задолженность по доходам (дебиторская задолженность по доходам) на конец года	0400	0,00	0,00	0,00						
Полученные предварительные платежи (авансы) по контрактам (договорам) (кредиторская задолженность по доходам) на конец года	0500	0,00	0,00	0,00						
Планируемые поступления доходов от оказания услуг, компенсации затрат учреждений (с. 0100 - с. 0200 + с. 0300 - с. 0400 + с. 0500)	0600	59 701 113,00	59 701 113,00	59 701 113,00						

3.2.2. Расчет доходов в виде субсидии на финансовое обеспечение выполнения муниципального задания.

Наименование показателя	Код стро-ки	Плата (тариф) за единицу услуги (работы), руб.				Планируемый объем оказания услуг (выполнения работ)				Общий объем планируемых поступлений, руб.			
		на 2021 г.		на 2022 г.		на 2021 г.		на 2022 г.		на 2021 г.		на 2022 г.	
		(текущий финансовый год)	(второй год планового периода)	(первый год планового периода)	(второй год планового периода)	(текущий финансовый год)	(первый год планового периода)	(второй год планового периода)	(первый год планового периода)	(текущий финансовый год)	(первый год планового периода)	(второй год планового периода)	(первый год планового периода)
1	2	3	4	5	6	7	8	9	10	11			
Присмотр и уход (лет-инвалиды от 1 года до 3 лет)	0001	0,00	0,00	0,00	0,00	0	0	0,00	0,00	0,00			
Присмотр и уход (лет-сироты и дети, оставшиеся без попечения родителей от 1 года до 3 лет)	0002	0,00	0,00	0,00	0,00	0	0	0,00	0,00	0,00			
Присмотр и уход (физические лица за исключением льготных категорий от 1 года до 3 лет)	0003	21 337,76	21 337,76	21 337,76	93	93	93	1 796 534,00	1 796 534,00	1 796 534,00			
Присмотр и уход (лет-инвалиды от 3 лет до 8 лет)	0004	29 727,01	29 727,01	29 727,01	2	2	2	53 825,00	53 825,00	53 825,00			
Присмотр и уход (лет-сироты и дети, оставшиеся без попечения родителей от 3 лет до 8 лет)	0005	0,00	0,00	0,00	0	0	0	0,00	0,00	0,00			
Присмотр и уход (физические лица за исключением льготных категорий от 3 лет до 8 лет)	0006	29 720,34	29 720,34	29 720,34	211	211	211	5 677 276,00	5 677 276,00	5 677 276,00			
Реализация основных общеобразовательных программ дошкольного образования (от 1 года до 3 лет)	0007	147 223,46	147 223,46	147 223,46	105	105	105	13 994 909,00	13 994 909,00	13 994 909,00			
Реализация основных общеобразовательных программ дошкольного образования (от 3 лет до 8 лет)	0008	166 378,20	166 378,20	166 378,20	225	225	225	33 890 870,00	33 890 870,00	33 890 870,00			
Итого	9000	X	X	X	X	X	X	55 413 414,00	55 413 414,00	55 413 414,00			

3.2.3. Расчет доходов от оказания услуг, выполнения работ в рамках установленного муниципального задания.

Наименование показателя	Код стро-ки	Плата (тариф) за единицу услуги (работы), руб.				Планируемый объем оказания услуг (выполнения работ)				Общий объем планируемых поступлений, руб.			
		на 2021 г.		на 2022 г.		на 2021 г.		на 2022 г.		на 2021 г.		на 2022 г.	
		(текущий финансовый год)	(второй год планового периода)	(первый год планового периода)	(второй год планового периода)	(текущий финансовый год)	(первый год планового периода)	(второй год планового периода)	(первый год планового периода)	(текущий финансовый год)	(первый год планового периода)	(второй год планового периода)	(первый год планового периода)
1	2	3	4	5	6	7	8	9	10	11			
	0001												
	0002												
Итого	9000	X	X	X	X	X	X						

3.2.4. Расчет доходов от оказания услуг, выполнения работ за плату сверх установленного муниципального задания и иной приносящей доход деятельности, предусмотренной уставом учреждения.

Наименование показателя	Код стро-ки	Плата (тариф) за единицу услуги (работы), руб.				Планируемый объем оказания услуг (выполнения работ)				Общий объем планируемых поступлений, руб.			
		на 2021 г.		на 2022 г.		на 2021 г.		на 2022 г.		на 2021 г.		на 2022 г.	
		(текущий финансовый год)	(второй год планового периода)	(первый год планового периода)	(второй год планового периода)	(текущий финансовый год)	(первый год планового периода)	(второй год планового периода)	(первый год планового периода)	(текущий финансовый год)	(первый год планового периода)	(второй год планового периода)	(первый год планового периода)
1	2	3	4	5	6	7	8	9	10	11			
	0001												
	0002												
Итого	9000	X	X	X	X	X	X						

3.2.5. Расчет доходов, поступающих в порядке возмещения расходов, понесенных в связи с эксплуатацией имущества, находящегося в оперативном управлении учреждения.

Вид возмещаемых расходов	Код стро-ки	Плата (тариф) за единицу услуги (работы), руб.				Объем услуг, планируемый к возмещению				Общий объем планируемых поступлений, руб.			
		на 2021 г.		на 2022 г.		на 2021 г.		на 2022 г.		на 2021 г.		на 2022 г.	
		(текущий финансовый год)	(второй год планового периода)	(первый год планового периода)	(второй год планового периода)	(текущий финансовый год)	(первый год планового периода)	(второй год планового периода)	(первый год планового периода)	(текущий финансовый год)	(первый год планового периода)	(второй год планового периода)	(первый год планового периода)
1	2	3	4	5	6	7	8	9	10	11			
	0001												
	0002												
Итого	9000	X	X	X	X	X	X						

3.5. Обоснование (расчет) плановых показателей поступлений доходов по статье «Доходы от операций с активами».

Наименование показателя	Код строки	Сумма, руб.				
		на 2021 г. (текущий финансовый год)	на 2022 г. (первый год планового периода)	на 2023 г. (второй год планового периода)	на 2023 г. (второй год планового периода)	на 2023 г. (второй год планового периода)
	1	2	3	4	5	
Задолженность по доходам (дебиторская задолженность по доходам) на начало года	0100		0,00	0,00	0,00	
Полученные предварительные платежи (авансы) по контрактам (договорам) (кредиторская задолженность по доходам от операций с активами, всего	0200 0300		0,00	0,00	0,00	
в том числе:						
реализация неиспользуемого имущества	0310					
реализация Утиль. лома черных и цветных металлов	0320					
Задолженность по доходам (дебиторская задолженность по доходам) на конец года	0400		0,00	0,00	0,00	
Полученные предварительные платежи (авансы) по контрактам (договорам) (кредиторская задолженность по доходам) на конец года	0500		0,00	0,00	0,00	
Планируемые поступления доходов от оказания услуг, компенсации затрат учреждения (с. 0100 - с. 0200 + с. 0300 - с. 0400 + с. 0500)	0600		0,00	0,00	0,00	

3.6. Обоснование (расчет) плановых показателей по выплатам по оплате труда работников учреждения.

3.6.1. Обоснование (расчет) плановых показателей по выплатам по элементу вида расходов классификации расходов бюджетов 111 «Фонд оплаты труда учреждений» (субсидии на финансовое обеспечение выполнения муниципального задания).

Наименование показателя	Код строки	Сумма, руб.				
		на 2021 г. (текущий финансовый год)	на 2022 г. (первый год планового периода)	на 2023 г. (второй год планового периода)	на 2023 г. (второй год планового периода)	на 2023 г. (второй год планового периода)
	1	2	3	4	5	
Задолженность перед персоналом по оплате труда (кредиторская задолженность) на начало года	0100		0,00	0,00	0,00	
Задолженность персонала по полученным авансам (дебиторская задолженность) на начало года	0200		0,00	0,00	0,00	
Фонд оплаты труда	0300		32 761 861,37	32 761 857,00	32 761 857,00	
Задолженность перед персоналом по оплате труда (кредиторская задолженность) на конец года	0400		0,00	0,00	0,00	
Задолженность персонала по полученным авансам (дебиторская задолженность) на конец года	0500		0,00	0,00	0,00	
Планируемые выплаты на оплату труда (с. 0100 - с. 0200 + с. 0300 - с. 0400 + с. 0500)	0600		32 761 861,37	32 761 857,00	32 761 857,00	

3.6.2. Расчет фонда оплаты труда.

3.6.3. Расчет фонда оплаты труда на 2021 г. (текущий финансовый год) (заполняется раздельно по источникам финансового обеспечения).

	в том числе:	
	Руб.	Руб.
Среднемесячный размер оплаты труда на одного работника, руб.		

Должность, группа должностей	Код строки	Установленная численность, единиц	Итого (гр. 5 + гр. 6 + гр. 7 + гр. 9 + гр. 11)		по должностному окладу	по выплатам компенсационного характера	по выплатам стимулирующего характера	северная надбавка	районный коэффициент		Фонд оплаты труда в год (гр. 3 x гр. 4 x 12)
			гр. 5	гр. 6					сумма (гр. 5 + гр. 6 + гр. 7) x гр. 8/100	%	
1	2	3	4	5	6	7	8	9	10	11	12
Административно-управленческий персонал	0001	5,00	57 387,35	11 227,81	2 245,56	22 393,72	30,00	10 760,13	30,00	10 760,13	3 443 241,00
Педагогический персонал	0002	49,08	31 338,92	7 214,22	1 442,84	10 929,76	30,00	5 876,05	30,00	5 876,05	18 457 371,00
Учебно-вспомогательный персонал	0003	25,90	20 489,68	3 953,98	790,80	8 061,27	30,00	3 841,81	30,00	3 841,81	6 368 191,00
Обслуживающий персонал	0004	15,98	23 430,63	3 170,88	634,18	10 839,09	30,00	4 393,24	30,00	4 393,24	4 493 058,37
Итого	9000	x									32 761 857,00

3.6.4. Расчет фонда оплаты труда на 2022 г. (первый год финансового плана) (заполняется раздельно по источникам финансового обеспечения)

Должность, группа должностей	Код строки	Установленная численность, единиц	Итого (гр. 5 + гр. 6 + гр. 7 + гр. 9 + гр. 11)		по должностному окладу	по выплатам компенсационного характера	по выплатам стимулирующего характера	северная надбавка	районный коэффициент		Фонд оплаты труда в год (гр. 3 x гр. 4 x 12)
			гр. 5	гр. 6					сумма (гр. 5 + гр. 6 + гр. 7) x гр. 8/100	%	
1	2	3	4	5	6	7	8	9	10	11	12
Административно-управленческий персонал	0001	5,00	57 387,35	11 227,81	2 245,56	22 393,72	30,00	10 760,13	30,00	10 760,13	3 443 241,00
Педагогический персонал	0002	49,08	31 338,92	7 214,22	1 442,84	10 929,76	30,00	5 876,05	30,00	5 876,05	18 457 371,00
Учебно-вспомогательный персонал	0003	25,90	20 489,68	3 953,98	790,80	8 061,27	30,00	3 841,81	30,00	3 841,81	6 368 191,00
Обслуживающий персонал	0004	15,98	23 430,61	3 170,88	634,18	10 839,08	30,00	4 393,24	30,00	4 393,24	4 493 054,00
Итого	9000	x									32 761 857,00

3.6.5. Расчет фонда оплаты труда на 2023 г. (второй год планового периода) (заполняется раздельно по источникам финансового обеспечения)

Должность, группа должностей	Код строки	Установленная численность, единиц	Итого (гр. 5 + гр. 6 + гр. 7 + гр. 9 + гр. 11)		по должностному окладу	по выплатам компенсационного характера	по выплатам стимулирующего характера	северная надбавка	районный коэффициент		Фонд оплаты труда в год (гр. 3 x гр. 4 x 12)
			гр. 5	гр. 6					сумма (гр. 5 + гр. 6 + гр. 7) x гр. 8/100	%	
1	2	3	4	5	6	7	8	9	10	11	12
Административно-управленческий персонал	0001	5,00	57 387,35	11 227,81	2 245,56	22 393,72	30,00	10 760,13	30,00	10 760,13	3 443 241,00
Педагогический персонал	0002	49,08	31 338,92	7 214,22	1 442,84	10 929,76	30,00	5 876,05	30,00	5 876,05	18 457 371,00
Учебно-вспомогательный персонал	0003	25,90	20 489,68	3 953,98	790,80	8 061,27	30,00	3 841,81	30,00	3 841,81	6 368 191,00
Обслуживающий персонал	0004	15,98	23 430,61	3 170,88	634,18	10 839,08	30,00	4 393,24	30,00	4 393,24	4 493 054,00
Итого	9000	x									32 761 857,00

3.7. Обоснование (расчет) плановых показателей по выплатам на страховые взносы по обязательному социальному страхованию

3.7.1. Обоснование (расчет) плановых показателей по выплатам на страховые взносы по обязательному социальному страхованию (заполняется раздельно по источникам финансового обеспечения)

Умань, руб.	на 2021 г.	на 2022 г.	на 2023 г.
-------------	------------	------------	------------

Наименование показателя	Код строки				
	1	2	3	4	5
Задолженность по обязательствам (кредиторская задолженность) на начало года			0,00	0,00	0,00
Сумма излишне уплаченных либо излишне взысканных страховых взносов (дебиторская задолженность) на начало года		0,00	0,00	0,00	0,00
Страховые взносы на обязательное социальное страхование		9 894 082,32	9 894 081,00	9 894 081,00	9 894 081,00
Задолженность по уплате страховых взносов (кредиторская задолженность) на конец года		0,00	0,00	0,00	0,00
Сумма излишне уплаченных либо излишне взысканных страховых взносов (дебиторская задолженность) на конец года		0,00	0,00	0,00	0,00
Планируемые выплаты на страховые взносы на обязательное социальное страхование (с. 0100 - с. 0200 + с. 0300 - с. 0400 + с. 0500)		9 894 082,32	9 894 081,00	9 894 081,00	9 894 081,00

3.7.2. Расчет страховых взносов по обязательному социальному страхованию (заполняется раздельно по источникам финансового обеспечения)

Наименование государственного внебюджетного фонда	Код строки	Размер базы для начисления страховых взносов, руб.				Сумма взноса, руб.			
		на 2021 г. (текущий финансовый год)	на 2022 г. (первый год планового периода)	на 2023 г. (второй год планового периода)	на 2021 г. (текущий финансовый год)	на 2022 г. (первый год планового периода)	на 2023 г. (второй год планового периода)	на 2023 г. (второй год планового периода)	
1	2	3	4	5	6	7	8		
Страховые взносы в Пенсионный фонд Российской Федерации, всего	0100				7 207 609,50	7 207 608,54	7 207 608,54		
в том числе									
по ставке 22,0 %	0110	32 761 861,37	32 761 857,00	32 761 857,00	7 207 609,50	7 207 608,54	7 207 608,54		
по ставке 10,0 %	0120								
с применением доплатных тарифов взносов в Пенсионный фонд Российской Федерации для отдельных категорий плательщиков	0130								
Страховые взносы в Фонд социального страхования Российской Федерации, всего	200								
в том числе									
обязательное социальное страхование на случай временной нетрудоспособности и в связи с материнством по ставке 2,9 %	0210	32 761 861,37	32 761 857,00	32 761 857,00	950 093,98	950 093,85	950 093,85		
с применением ставки взносов в Фонд социального страхования Российской Федерации по ставке 0,0 %	0220								
обязательное социальное страхование от несчастных случаев на производстве и профессиональных заболеваний по ставке 0,2 %	0230	32 761 861,37	32 761 857,00	32 761 857,00	65 523,72	65 523,71	65 523,71		
обязательное социальное страхование от несчастных случаев на производстве и профессиональных заболеваний по ставке _____ %*	0240								
обязательное социальное страхование от несчастных случаев на производстве и профессиональных заболеваний по ставке _____ %*									
Страховые взносы в Федеральный фонд обязательного медицинского страхования, всего	0300								
в том числе									
страховые взносы на обязательное медицинское страхование по ставке 5,1 %	0310	32 761 861,37	32 761 857,00	32 761 857,00	1 670 854,93	1 670 854,71	1 670 854,71		
Итого	9000	x	x	x	9 894 082,32	9 894 081,00	9 894 081,00		

* Указываются страховые тарифы, дифференцированные по классам профессионального риска, установленные Федеральным законом от 22.12.2005 № 179-ФЗ «О страховых тарифах на обязательное социальное страхование от несчастных случаев на производстве и профессиональных заболеваний на 2006 год».

Обоснование (расчет) плановых показателей по выплатам компенсационного характера персоналу, за исключением фонда оплаты труда.

3.8.1. Обоснование (расчет) выплат персоналу при направлении в служебные командировки (заполняется раздельно по источникам финансового обеспечения)

Наименование расходов	Код строки	Средний размер выплаты на одного работника в день, руб.			Количество выплат в год на одного работника, чел.			Количество дней, дн.			Сумма, руб.		
		на 2021 г.	на 2022 г.	на 2023 г.	на 2021 г.	на 2022 г.	на 2023 г.	на 2021 г.	на 2022 г.	на 2023 г.	на 2021 г.	на 2022 г.	на 2023 г.
		(текущий финансовый год)	(первый год планового периода)	(второй год планового периода)	(текущий финансовый год)	(первый год планового периода)	(второй год планового периода)	(текущий финансовый год)	(первый год планового периода)	(второй год планового периода)	(текущий финансовый год)	(первый год планового периода)	(второй год планового периода)
1	2	3	4	5	6	7	8	9	10	11	12	13	14
	0001												
	0002												
Итого	9000	x	x	x	x	x	x	x	x	x			

3.8.2. Обоснование (расчет) выплат персоналу по уходу за ребенком.

Наименование расходов	Код строки	Численность работников, получающих пособие, чел.			Количество выплат в год на одного работника, шт.			Размер выплаты (пособия) в месяц, руб.			Сумма, руб.		
		на 2021 г.	на 2022 г.	на 2023 г.	на 2021 г.	на 2022 г.	на 2023 г.	на 2021 г.	на 2022 г.	на 2023 г.	на 2021 г.	на 2022 г.	на 2023 г.
		(текущий финансовый год)	(первый год планового периода)	(второй год планового периода)	(текущий финансовый год)	(первый год планового периода)	(второй год планового периода)	(текущий финансовый год)	(первый год планового периода)	(второй год планового периода)	(текущий финансовый год)	(первый год планового периода)	(второй год планового периода)
1	2	3	4	5	6	7	8	9	10	11	12	13	14
Выплаты по уходу за ребенком до 3-х лет	0001	4	4	4	12	12	12	65,00	65,00	65,00	3120,00	3120,00	3120,00
Итого	9000	x	x	x	x	x	x	x	x	x	3120,00	3120,00	3120,00

3.8.3. Обоснование (расчет) социальных пособий и компенсаций персоналу в денежной форме

Наименование расходов	Код строки	Численность работников, получающих пособие, чел.			Количество выплат в год на одного работника, шт.			Размер выплаты (пособия) в месяц, руб.			Сумма, руб.		
		на 2021 г.	на 2022 г.	на 2023 г.	на 2021 г.	на 2022 г.	на 2023 г.	на 2021 г.	на 2022 г.	на 2023 г.	на 2021 г.	на 2022 г.	на 2023 г.
		(текущий финансовый год)	(первый год планового периода)	(второй год планового периода)	(текущий финансовый год)	(первый год планового периода)	(второй год планового периода)	(текущий финансовый год)	(первый год планового периода)	(второй год планового периода)	(текущий финансовый год)	(первый год планового периода)	(второй год планового периода)
1	2	3	4	5	6	7	8	9	10	11	12	13	14
социальные пособия и компенсации персоналу в денежной форме	0001	0	0	0	0	0	0	0	0	0	45 644,71	0,00	0,00
Итого	9000	x	x	x	x	x	x	x	x	x	45 644,71	0,00	0,00

3.9. Обоснование (расчет) плановых показателей по выплатам на социальное обеспечение и иные выплаты населению.

Наименование показателя	Код строки	Размер одной выплаты, руб.			Количество выплат в год			Общая сумма выплат, руб.		
		на 2021 г.	на 2022 г.	на 2023 г.	на 2021 г.	на 2022 г.	на 2023 г.	на 2021 г.	на 2022 г.	на 2023 г.
		(текущий финансовый год)	(первый год планового периода)	(второй год планового периода)	(текущий финансовый год)	(первый год планового периода)	(второй год планового периода)	(текущий финансовый год)	(первый год планового периода)	(второй год планового периода)
1	2	3	4	5	6	7	8	9	10	11
	0001									
	0002									
Итого	9000	x	x	x	x	x	x			

3.10. Обоснование (расчет) плановых показателей по расходам на уплату налогов, сборов и иных платежей (заполняется раздельно по источникам финансового обеспечения)

Наименование расходов	Код строки	Налоговая база, руб.			Ставка налога, %			Сумма начисленного налога, подлежащего уплате, руб.		
		на 2021 г.	на 2022 г.	на 2023 г.	на 2021 г.	на 2022 г.	на 2023 г.	на 2021 г.	на 2022 г.	на 2023 г.
		(текущий финансовый год)	(первый год планового периода)	(второй год планового периода)	(текущий финансовый год)	(первый год планового периода)	(второй год планового периода)	(текущий финансовый год)	(первый год планового периода)	(второй год планового периода)
1	2	3	4	5	6	7	8	9	10	11
Налог на зарплатные округа	0001	0	0	0	0	0	0	400,00	400,00	400,00
Госпошлина	0002	0	0	0	0	0	0	4500,00	4500,00	4500,00
Итого	9000	x	x	x	x	x	x	4900,00	4900,00	4900,00

3.11. Обоснование (расчет) плановых показателей по расходам на безвозмездное перечисление организациям и физическим лицам (заполняется раздельно по источникам финансового обеспечения).

Наименование расходов	Код строки	Размер одной выплаты, руб.				Количество выплат в год				Общая сумма выплат, руб.			
		на 2021 г. (текущий финансовый год)	на 2022 г. (первый год планового периода)	на 2023 г. (второй год планового периода)	на 2021 г. (текущий финансовый год)	на 2022 г. (первый год планового периода)	на 2023 г. (второй год планового периода)	на 2021 г. (текущий финансовый год)	на 2022 г. (первый год планового периода)	на 2023 г. (второй год планового периода)	на 2021 г. (текущий финансовый год)	на 2022 г. (первый год планового периода)	на 2023 г. (второй год планового периода)
1	2	3	4	5	6	7	8	9	10	11			
	0001												
	0002												
Итого	9000	x	x	x	x	x	x						

3.12. Обоснование (расчет) плановых показателей по прочим расходам (кроме расходов на закупку товаров, работ и услуг) (заполняется раздельно по источникам финансового обеспечения)

Наименование расходов	Код строки	Размер одной выплаты, руб.				Количество выплат в год				Общая сумма выплат, руб.			
		на 2021 г. (текущий финансовый год)	на 2022 г. (первый год планового периода)	на 2023 г. (второй год планового периода)	на 2021 г. (текущий финансовый год)	на 2022 г. (первый год планового периода)	на 2023 г. (второй год планового периода)	на 2021 г. (текущий финансовый год)	на 2022 г. (первый год планового периода)	на 2023 г. (второй год планового периода)	на 2021 г. (текущий финансовый год)	на 2022 г. (первый год планового периода)	на 2023 г. (второй год планового периода)
1	2	3	4	5	6	7	8	9	10	11			
	0001												
	0002												
Итого	9000	x	x	x	x	x	x						

3.13. Обоснование (расчет) плановых показателей по расходам на закупку товаров, работ и услуг.

3.13.1. Обоснование (расчет) плановых показателей по расходам на закупку товаров, работ и услуг.

Наименование показателя	Код строки	Сумма, руб.					
		на 2021 г. (текущий финансовый год)	на 2022 г. (первый год планового периода)	на 2023 г. (второй год планового периода)	на 2021 г. (текущий финансовый год)	на 2022 г. (первый год планового периода)	на 2023 г. (второй год планового периода)
1	2	3	4	5			
Задолженность по принятым и неисполненным обязательствам, полученные предварительные платежи (авансы) по контрактам (договорам) (кредиторская задолженность) на начало года	0100	624 006,92	0,00	0,00			0,00
Проведенные предварительные платежи (авансы) по контрактам (договорам) (дебиторская задолженность) на начало года	0200	0	0	0			0
Расходы на закупку товаров, работ и услуг, всего	0300	19 036 974,29	17 037 155,00	17 037 155,00			17 037 155,00
в том числе:							
услуги связи	0301	44 520,00	44 520,00	44 520,00			44 520,00
транспортные услуги	0302	0,00	0,00	0,00			0,00
коммунальные услуги	0303	6 081 756,88	4 987 177,00	4 987 177,00			4 987 177,00
аренда имущества	0304	0,00	0,00	0,00			0,00
содержание имущества	0305	954 510,00	954 510,00	954 510,00			954 510,00
обязательное страхование	0306	0,00	0,00	0,00			0,00
повышение квалификации (профессиональная подготовка)	0307	0,00	0,00	0,00			0,00
оплата услуг и работ (медицинских осмотров, информационных услуг, консультационных услуг, экспертных услуг, научно-исследовательских работ, типографских работ) не указанных выше	0308	2 019 803,00	2 019 803,00	2 019 803,00			2 019 803,00
приобретение объектов движимого имущества	0309	388 440,00	58 440,00	58 440,00			58 440,00
приобретение материальных запасов	0310	9 547 944,41	8 972 705,00	8 972 705,00			8 972 705,00
Задолженность по принятым и неисполненным обязательствам, полученные предварительные платежи (авансы) по контрактам (договорам) (кредиторская задолженность) на конец года	0400	0,00	0,00	0,00			0,00

нения по выплатам на выполнение муниципального задания МБДОУ № 60:

КБК	Вид расходов	КОСГУ	Утверждено планом 2021 г. (руб.)	Сумма кредиторской задолженности	Сумма остатков за 2020г	Включено в план ФХД с учетом изменений (руб.)	Причины
734 0701 0210000010	111	211	4 861 478,00		4,37	4 861 482,37	
	119	213	1 468 166,00		1,32	1 468 167,32	
	244	221	44 520,00			44 520,00	
		222	0,00			0,00	
		223	466 279,00	30 287,39	30 287,39	496 566,39	
	247	223	4 520 898,00	593 719,53	1 064 292,49	5 585 190,49	
	244	225	954 510,00			954 510,00	
		226	1 700 403,00			1 700 403,00	
	111	266	0,00		22 300,00	22 300,00	
	112	266	780,00			780,00	
	851	291	0,00			0,00	
	852	291	1 000,00			1 000,00	
	853	291	400,00			400,00	
	244	310	0,00		330 000,00	330 000,00	
		341	0,00			0,00	
		342	3 894 005,00			3 894 005,00	
		344	60 546,00			60 546,00	
345		100 000,00			100 000,00		
346		448 000,00		282 276,00	730 276,00		
	347	0,00			0,00		
Итого по КБК			18 520 985,00	624 006,92	1 729 161,57	20 250 146,57	
734 0701 0210074080	111	211	9 443 008,00			9 443 008,00	
	119	213	2 851 789,00			2 851 789,00	
	244	225	0,00			0,00	
		226	104 000,00			104 000,00	
	111	266	0,00		18 358,64	18 358,64	
	112	266	780,00			780,00	
	852	291	0,00			0,00	
	853	292	0,00			0,00	
	244	310	0,00			0,00	
		345	39 064,00			39 064,00	
346		0,00			0,00		
353		0,00			0,00		
Итого по КБК			12 438 641,00	0,00	18 358,64	12 456 999,64	
734 0701 0210075880	111	211	18 457 371,00			18 457 371,00	
	119	213	5 574 126,00			5 574 126,00	
	244	225	0,00			0,00	
		226	215 400,00			215 400,00	
	111	266	0,00		4 986,07	4 986,07	
	112	266	1 560,00			1 560,00	
	852	291	3 500,00			3 500,00	
	853	292	0,00			0,00	
	244	310	58 440,00			58 440,00	
		345	0,00			0,00	
346		103 703,00			103 703,00		
353		0,00			0,00		
Итого по КБК			24 414 100,00	0,00	4 986,07	24 419 086,07	
734 0701 0210075540	244	342	39 688,00		13 686,17	53 374,17	
Итого по КБК			39 688,00	0,00	13 686,17	53 374,17	
Всего			55 413 414,00	624 006,92	1 766 192,45	57 179 606,45	

Изменения по приносящей доход деятельности:

КБК	Вид расходов	КОСГУ	Утверждено планом 2021 г. (руб.)	Сумма кредиторской задолженности	Сумма остатков за 2020г	Включено в план ФХД с учетом изменений (руб.)	Причины
734 0701 0073400590	244	342	4 287 699,00		279 277,24	4 566 976,24	
Итого по КБК			4 287 699,00		279 277,24	4 566 976,24	
Всего			4 287 699,00	0,00	279 277,24	4 566 976,24	
Всего по плану ФХД			59 701 113,00	624 006,92	2 045 469,69	61 746 582,69	

